



Hrvatski
ured za
osiguranje

Martićeva 71, HR-10000 Zagreb
T: +385 1 4696 600
F: +385 1 4696 660
huo@huo.hr / www.huo.hr

Tržište osiguranja u RH za studeni 2017.

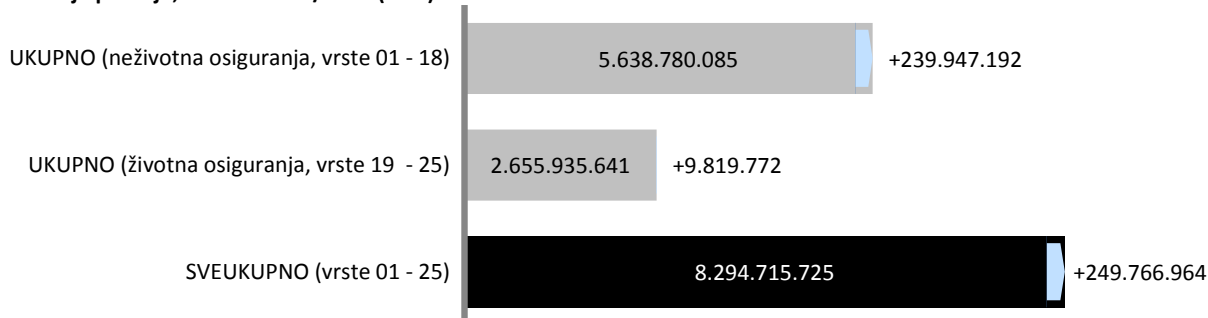
Prema kumulativnim podacima Hrvatskog ureda za osiguranje za studeni 2017. godine društva za osiguranje zaračunala su ukupnu bruto premiju u iznosu od 8.294.715.725 kn, što predstavlja rast od 3,10% u odnosu na studeni 2016. godine.

Kretanje ukupne premije; studeni 2016/2017

Vrste osiguranja	PG (u kn)	TG (u kn)		ΔPGmil. HRK	ΔPG %
01 OSIGURANJE OD NEZGODE	412.614.055	393.914.118	-18,7	-4,5%	
02 ZDRAVSTVENO OSIGURANJE	383.400.233	450.233.273		+66,8	+17,4%
03 OSIGURANJE CESTOVNIH VOZILA - KASKO	745.384.236	816.002.888		+70,6	+9,5%
04 OSIGURANJE TRAČNIH VOZILA - KASKO	3.036.260	7.852.868		+4,8	+158,6%
05 OSIGURANJE ZRAČNIH LETJELICA - KASKO	9.633.304	9.025.150	-0,6	-6,3%	
06 OSIGURANJE PLOVILA	130.036.478	144.320.355		+14,3	+11,0%
07 OSIGURANJE ROBE U PRIJEVOZU	32.487.951	30.419.864	-2,1	-6,4%	
08 OSIGURANJE OD POŽARA I ELEMENTARNIH ŠTETA	536.049.364	570.387.139		+34,3	+6,4%
09 OSTALA OSIGURANJA IMOVINE	557.726.648	565.665.720		+7,9	+1,4%
10 OSIGURANJE OD ODGOVORNOSTI ZA UPOTREBU MOTORNIH VOZIL	1.896.100.324	1.899.696.371		+3,6	+0,2%
11 OSIGURANJE OD ODGOVORNOSTI ZA UPOTREBU ZRAČNIH LETJEL	7.118.816	5.262.586	-1,9	-26,1%	
12 OSIGURANJE OD ODGOVORNOSTI ZA UPOTREBU PLOVILA	42.167.529	37.825.361	-4,3	-10,3%	
13 OSTALA OSIGURANJA OD ODGOVORNOSTI	300.484.010	327.516.175		+27,0	+9,0%
14 OSIGURANJE KREDITA	151.595.432	184.414.071		+32,8	+21,6%
15 OSIGURANJE JAMSTVA	5.171.270	6.685.637		+1,5	+29,3%
16 OSIGURANJE RAZNIH FINANCIJSKIH GUBITAKA	111.608.831	97.458.944	-14,1	-12,7%	
17 OSIGURANJE TROŠKOVA PRAVNE ZAŠTITE	3.311.309	4.382.081		+1,1	+32,3%
18 OSIGURANJE POMOĆI (ASISTENCIJA)	70.906.842	87.717.485		+16,8	+23,7%
19 ŽIVOTNA OSIGURANJA	2.022.921.918	1.985.293.142	-37,6	-1,9%	
20 RENTNO OSIGURANJE	40.889.062	25.675.121	-15,2	-37,2%	
21 DOPUNSKA OSIGURANJA ŽIVOTNOG OSIGURANJA	127.196.636	121.901.305	-5,3	-4,2%	
22 OSIGURANJE ZA SLUČAJ VJENČANJA ILI SKLAPANJA ŽIVOTNOG PARTNERSTVA ILI ROĐENJA	5.045.105	4.549.050	-0,5	-9,8%	
23 ŽIVOTNA ILI RENTNA OSIGURANJA KOD KOJIH UGOVARATELJ OSIGURANJA SNOSI RIZIK ULAGANJA	450.063.149	518.517.023		+68,5	+15,2%
24 TONTINE	0	0			
25 OSIGURANJE S KAPITALIZACIJOM	0	0			
	PG (u kn)	TG (u kn)		ΔPGmil. HRK	ΔPG %
UKUPNO (neživotna osiguranja, vrste 01 - 18)	5.398.832.893	5.638.780.085		+239,9	+4,44
UKUPNO (životna osiguranja, vrste 19 - 25)	2.646.115.869	2.655.935.641		+9,8	+0,37
SVEUKUPNO (vrste 01 - 25)	8.044.948.762	8.294.715.725		+249,8	+3,10

Izvor: HUO

Kretanje premije; studeni 2016/2017 (u kn)





Hrvatski
ured za
osiguranje

Martićeva 71, HR-10000 Zagreb
T: +385 1 4696 600
F: +385 1 4696 660
huo@huo.hr / www.huo.hr

Kretanje ukupne premije; studeni 2016/2017

Osiguratelj	PG (u kn)	TG (u kn)	ΔPG mil. HRK	ΔPG %
AGRAM LIFE OSIGURANJE D.D.	272.341.337	291.154.354	+18,8	+6,9%
ALLIANZ ZAGREB D.D.	1.032.682.062	1.063.066.616	+30,4	+2,9%
CROATIA OSIGURANJE KREDITA D.D.***	37.096.135	7.985.516	-29,1	-78,5; %
CROATIA OSIGURANJE D.D.	2.138.574.080	2.280.127.820	+141,6	+6,6%
CROATIA ZDRAVSTVENO OSIGURANJE D.D.*	274.348.855	180.909.557	-93,4	-34,1%
ERGO OSIGURANJE D.D.	60.617.237	87.977.019	+27,4	+45,1%
ERGO ŽIVOTNO OSIGURANJE D.D.	2.319.897	2.281.888	-0,0	-1,6%
ERSTE OSIGURANJE VIG D.D.	159.653.587	171.679.763	+12,0	+7,5%
EUROHERC OSIGURANJE D.D.	740.903.712	801.840.240	+60,9	+8,2%
GENERALI OSIGURANJE D.D.	465.450.342	530.288.236	+64,8	+13,9%
GRAWE HRVATSKA D.D.	337.392.224	365.868.176	+28,5	+8,4%
HOK OSIGURANJE D.D.	173.805.987	187.696.794	+13,9	+8,0%
HRVATSKO KREDITNO OSIGURANJE D.D.	10.878.968	9.507.896	-1,4	-12,6%
IZVOR OSIGURANJE D.D.	47.053.903	50.191.558	+3,1	+6,7%
JADRANSKO OSIGURANJE D.D.	474.073.121	515.590.232	+41,5	+8,8%
MERKUR OSIGURANJE D.D.	239.613.713	236.594.257	-3,0	-1,3%
OTP OSIGURANJE D.D.	38.764.432	41.611.323	+2,8	+7,3%
TRIGLAV OSIGURANJE D.D.	345.151.005	378.787.835	+33,6	+9,7%
UNIQA OSIGURANJE D.D.	529.761.904	509.851.577	-19,9	-3,8%
VELEBIT OSIGURANJE D.D.**	56.180.778	0	-56,2	-100; %
VELEBIT ŽIVOTNO OSIGURANJE D.D.**	21.146.245	0	-21,1	-100; %
WIENER OSIGURANJE VIG DD	544.984.373	545.395.236	+0,4	+0,1%
WÜSTENROT ŽIVOTNO OSIGURANJE D.D.	42.154.865	36.309.831	-5,8	-13,9%
Ukupno	8.044.948.762	8.294.715.725		

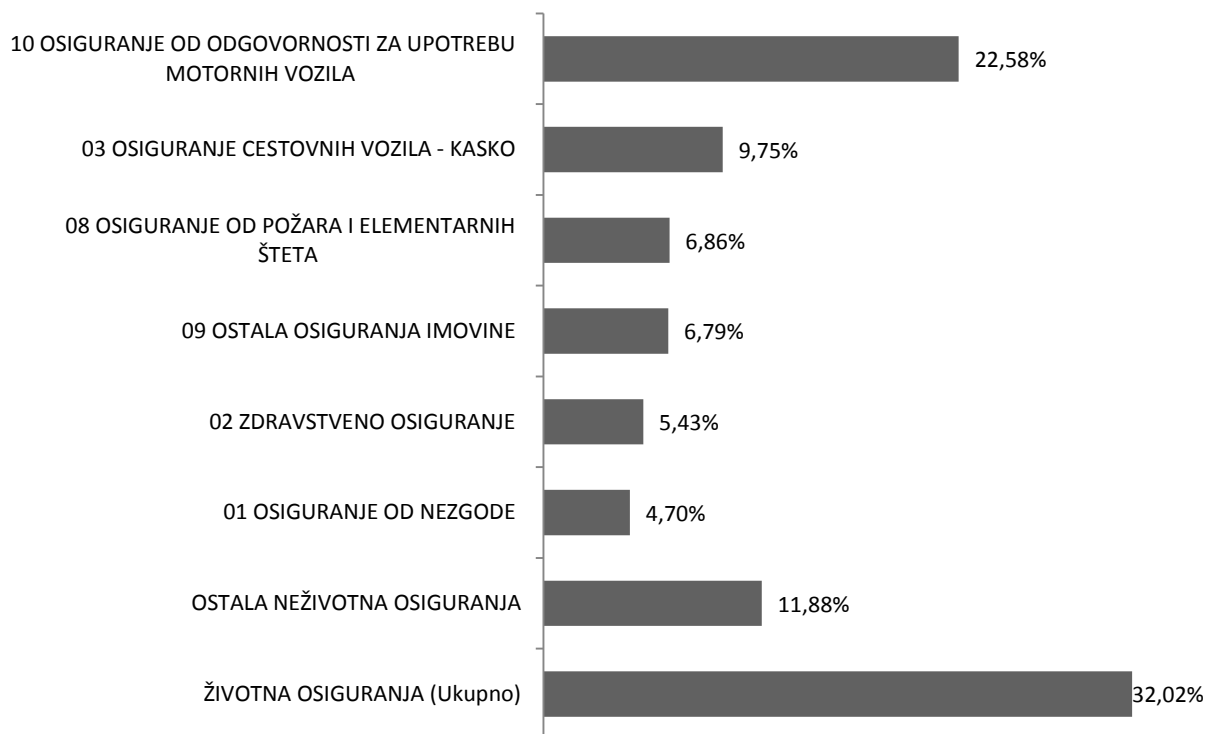
* 03.07.2017. društvo Croatia zdravstveno osiguranje d.d. pripojeno je društvu Croatia osiguranje d.d.

** 02.11.2016. provedeno je prekogranično pripajanje društava Velebit osiguranje d.d. i Velebit životno osiguranje d.d. društvu ZAVAROVALNICA SAVA d.d. koje u RH posluje putem SAVA OSIGURANJE d.d. Podružnica Hrvatska.

*** 10.11.2017. društvo BNP Paribas Cardif osiguranje d.d. promijenilo je naziv u Croatia osiguranje kredita d.d.

Izvor: HUO

Struktura ukupne premije po vrstama osiguranja; studeni 2017



Izvor: HUO

Neživotna osiguranja

U skupini neživotnih osiguranja, koja čini 67,98% ukupne premije, zaračunata bruto premija iznosi 5.638.780.085 kn i viša je 4,44% u odnosu na studeni prethodne godine.

Najzastupljenija vrsta osiguranja i nadalje je *Osiguranje od odgovornosti za upotrebu motornih vozila* sa zaračunatom bruto premijom od 1.899.696.371 kn. Bruto premija zaračunata u ovoj vrsti osiguranja i u ovom razdoblju bilježi rast 0,19% u odnosu na isto razdoblje prethodne godine. Udio ove vrste osiguranja u ukupnoj premiji je 22,90% te 33,69% u zaračunatoj premiji neživotnih osiguranja.

U sklopu *Osiguranja od odgovornosti za upotrebu motornih vozila*, najveći udio ima *Obvezno osiguranje vlasnika odnosno korisnika motornih vozila od automobilske odgovornosti za štete nanesene trećim osobama*, premija iznosi 1.804.528.149 kn i viša je 0,04% u odnosu na isto razdoblje prethodne godine. Ukupno su tijekom jedanaest mjeseci 2017. sklopljene 1.963.024 police odnosno 15.020 polica (0,77%) više nego u istom razdoblju prethodne godine.

Prosječna premija u *Obveznom osiguranju vlasnika odnosno korisnika motornih vozila od automobilske odgovornosti za štete nanesene trećim osobama* iznosi 919,25 kn te je 0,72% niža u odnosu na isto razdoblje 2016. kada je iznosila 925,91 kn.

Kretanje premije neživotnih osiguranja; studeni 2016/2017

Osiguratelj	PG (u kn)	TG (u kn)	ΔPG mil. HRK	ΔPG %
AGRAM LIFE OSIGURANJE D.D.	52.456.340	58.665.771	+6,2	+11,8%
ALLIANZ ZAGREB D.D.	541.891.454	578.749.688	+36,9	+6,8%
CROATIA OSIGURANJE D.D.	1.648.070.171	1.788.979.798	+140,9	+8,5%
CROATIA OSIGURANJE KREDITA D.D.**	37.096.135	7.985.516	-29,1	-78,5%
CROATIA ZDRAVSTVENO OSIGURANJE D.D.*	274.348.855	180.909.557	-93,4	-34,1%
ERGO OSIGURANJE D.D.	60.617.237	87.977.019	+27,4	+45,1%
EUROHERC OSIGURANJE D.D.	740.903.712	801.840.240	+60,9	+8,2%
GENERALI OSIGURANJE D.D.	257.657.434	283.242.037	+25,6	+9,9%
GRAWE HRVATSKA D.D.	118.436.924	122.241.321	+3,8	+3,2%
HOK OSIGURANJE D.D.	173.805.987	187.696.794	+13,9	+8,0%
HRVATSKO KREDITNO OSIGURANJE D.D.	10.878.968	9.507.896	-1,4	-12,6%
IZVOR OSIGURANJE D.D.	47.053.903	50.191.558	+3,1	+6,7%
JADRANSKO OSIGURANJE D.D.	474.073.121	515.590.232	+41,5	+8,8%
MERKUR OSIGURANJE D.D.	22.709.054	23.273.030	+0,6	+2,5%
TRIGLAV OSIGURANJE D.D.	291.110.507	326.737.345	+35,6	+12,2%
UNIQA OSIGURANJE D.D.	316.910.561	331.455.278	+14,5	+4,6%
VELEBIT OSIGURANJE D.D.**	56.180.778	0	-56,2	-100%
WIENER OSIGURANJE VIG DD	274.631.752	283.737.003	+9,1	+3,3%
Ukupno	5.398.832.893	5.638.780.085		

* 03.07.2017. društvo Croatia zdravstveno osiguranje d.d. pripojeno je društvu Croatia osiguranje d.d.

** 02.11.2016. provedeno je prekogranično pripajanje društava Velebit osiguranje d.d. i Velebit životno osiguranje d.d. društvu ZAVAROVALNICA SAVA d.d. koje u RH posluje putem SAVA OSIGURANJE d.d. Podružnica Hrvatska.

*** 10.11.2017. društvo BNP Paribas Cardif osiguranje d.d. promijenilo je naziv u Croatia osiguranje kredita d.d.

Izvor: HUO

Životna osiguranja

Za skupinu životnih osiguranja zaračunata bruto premija iznosi 2.655.935.641 kn, te bilježi rast od 0,37%. U ukupnoj premiji životna osiguranja sudjeluju 31,75% (u lanjskom razdoblju je udio u ukupno zaračunatoj premiji bio 32,02%).

U strukturi, najveći udio ima klasično *Životno osiguranje* s premijom u iznosu od 1.985.293.142 kn, odnosno premijom nižom 1,86% u odnosu na studeni 2016., a koje u skupini životnih osiguranja sudjeluje s 74,75%, te u ukupnoj premiji s 23,93%. Slijede *Životna ili rentna osiguranja kod kojih ugovaratelj osiguranja snosi rizik ulaganja* sa zaračunatom bruto premijom od 518.517.023 kn i udjelom u ukupnoj premiji 6,80% uz rast u odnosu na studeni prethodne godine od 15,21%; *Dopunska osiguranja životnog osiguranja* sa zaračunatom premijom od 121.901.305 kn i udjelom u ukupnoj premiji od 1,47% i padom od 4,16%; *Rentno osiguranje* sa zaračunatom premijom od 25.675.121 kn i padom od 37,21% u odnosu na studeni prethodne godine, te *Osiguranja za slučaj vjenčanja ili rođenja* sa zaračunatom premijom od 4.549.050 kn i padom od 9,83% u odnosu na isto razdoblje prethodne godine.

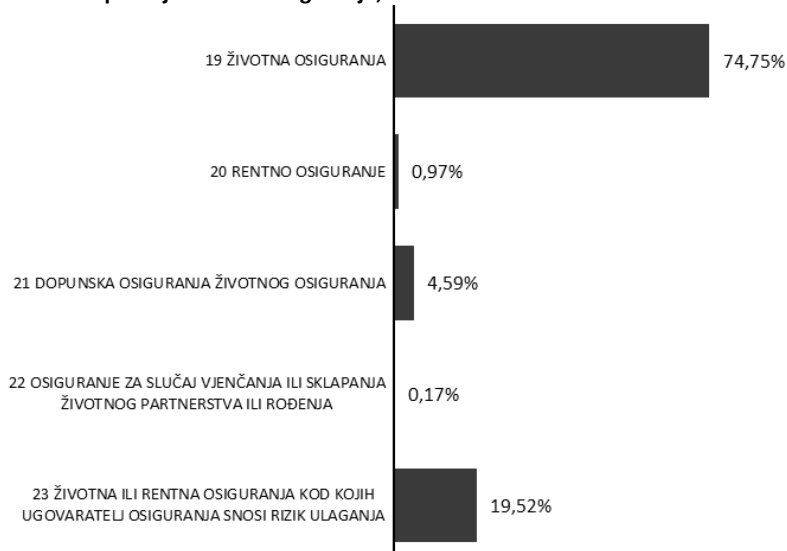
Kretanje premije životnih osiguranja; studeni 2016/2017

Osiguratelj	PG (u kn)	TG (u kn)	ΔPG mil. HRK	ΔPG %
AGRAM LIFE OSIGURANJE D.D.	219.884.997	232.488.583	+12,6	+5,7%
ALLIANZ ZAGREB D.D.	490.790.608	484.316.927	-6,5	-1,3%
CROATIA OSIGURANJE D.D.	490.503.909	491.148.022	+0,6	+0,1%
ERGO ŽIVOTNO OSIGURANJE D.D.	2.319.897	2.281.888	-0,0	-1,6%
ERSTE OSIGURANJE VIG D.D.	159.653.587	171.679.763	+12,0	+7,5%
GENERALI OSIGURANJE D.D.	207.792.908	247.046.199	+39,3	+18,9%
GRAWE HRVATSKA D.D.	218.955.300	243.626.855	+24,7	+11,3%
MERKUR OSIGURANJE D.D.	216.904.660	213.321.227	-3,6	-1,7%
OTP OSIGURANJE D.D.	38.764.432	41.611.323	+2,8	+7,3%
TRIGLAV OSIGURANJE D.D.	54.040.497	52.050.490	-2,0	-3,7%
UNIQA OSIGURANJE D.D.	212.851.343	178.396.299	-34,5	-16,2%
WIENER OSIGURANJE VIENNA INSURANCE GI	270.352.620	261.658.234	-8,7	-3,2%
WÜSTENROT ŽIVOTNO OSIGURANJE D.D.	42.154.865	36.309.831	-5,8	-13,9%
Ukupno	2.624.969.624	2.655.935.641		

* 02.11.2016. provedeno je prekogranično pripajanje društava Velebit osiguranje d.d. i Velebit životno osiguranje d.d. društvu ZAVAROVALNICA SAVA d.d. koje u RH posluje putem SAVA OSIGURANJE d.d. Podružnica Hrvatska. Za društvo Velebit životno osiguranje d.d. prikazani su podaci za period 01.01.-28.02.2016.

Izvor: HUO

Struktura premije životnih osiguranja; studeni 2017



Izvor: HUO